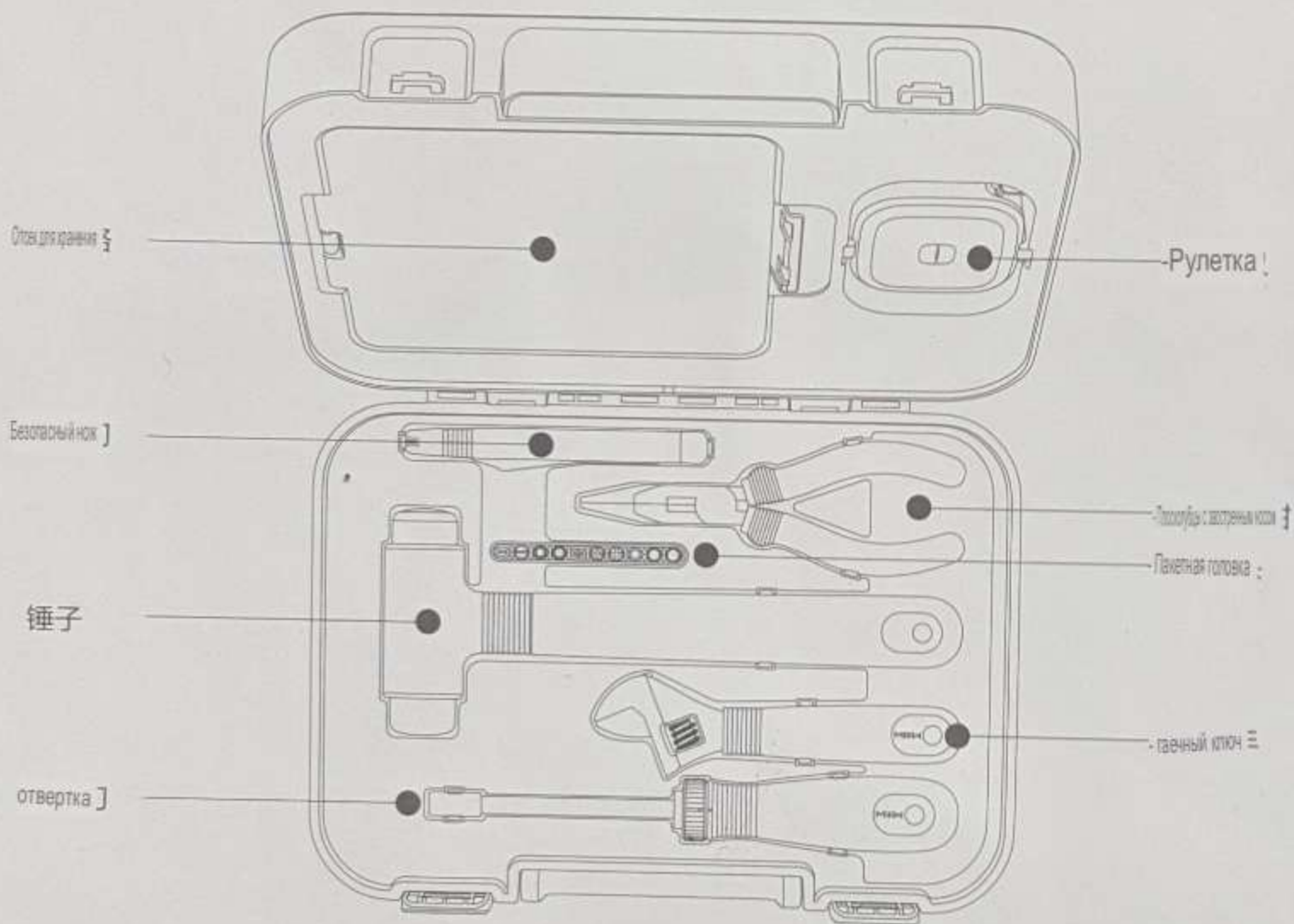


Введение продукта }

Благодарим вас за использование ipe toolbox. Этот продукт является инструментом для повседневной жизни, его легко хранить и легко носить с собой. Набор инструментов содержит отвертку, отвертку, острый нож, гаечный ключ и предохранительный нож. Рулетка и бит. Ящик для инструментов ipe поставляется с отсеком для хранения, в котором можно хранить часто используемые детали, такие как гвозди, винты и гайки.



* Вышеуказанные инструменты несъедобны

* Детям младше 14 лет запрещается использовать }

* Ни один из вышеперечисленных инструментов не может быть использован для работы в режиме остывшего времени

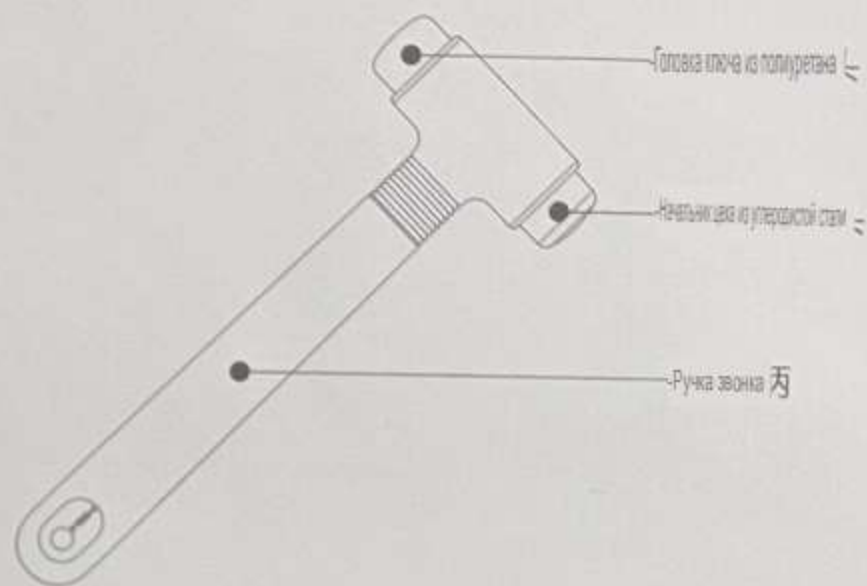
* Ни один из вышеперечисленных инструментов не может быть использован для промышленных операций

* Ни один из вышеперечисленных инструментов не может использоваться в условиях высокой температуры выше 50 ° C

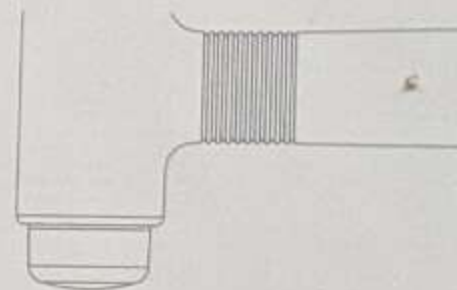
Пожалуйста, внимательно проверьте, являются ли полученные вами инструменты полными и в хорошем состоянии. Если есть какие-либо недостатки или поврежденные ситуации, пожалуйста, свяжитесь с последующим обслуживанием MiniTool. Горячая линия обслуживания: 400-010-2002

锤子

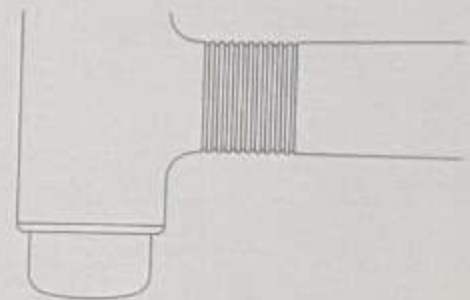
Цель ящика для инструментов все разделена на две головки магазина, из углеродистой стали и полиуретана. При постукивании по твердым веществам рекомендуется использовать линку из углеродистой стали; при постукивании по мягким веществам рекомендуется использовать головку ключа из полиуретана.

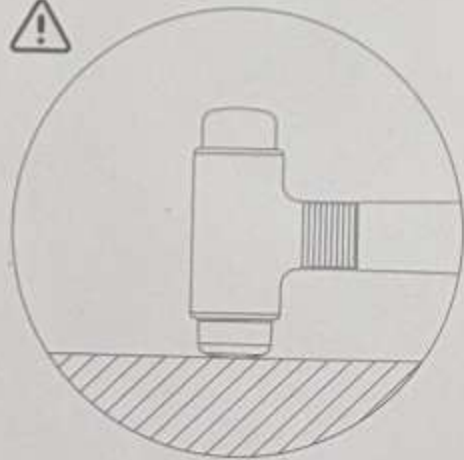


1 Сидается при постукивании по твердым материалам 乙
Рекомендуется использовать толщину линку из углеродистой стали.



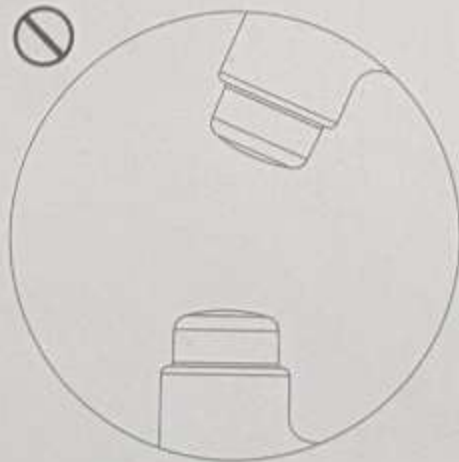
2 Рекомендуется при постукивании по мягким веществам 乙
Используйте полиуретановую линку.



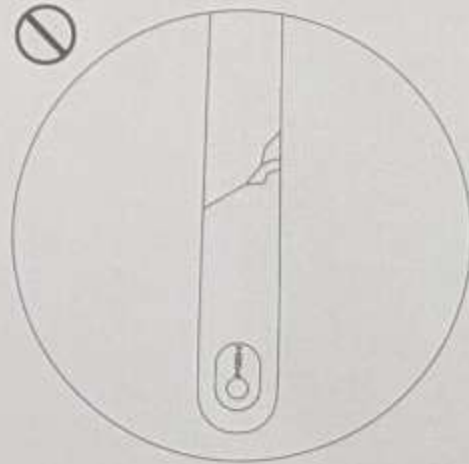


Показано, как использовать прибор, показаны детали устройства

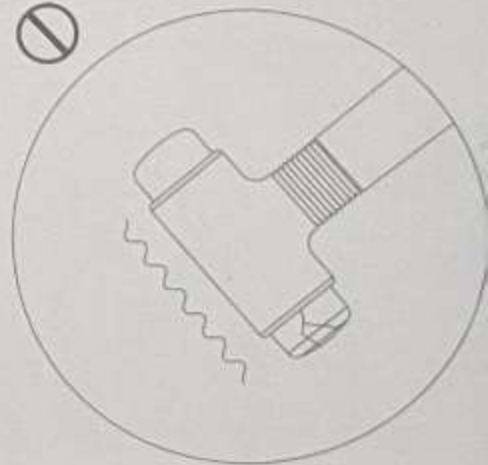
показано, как использовать прибор



Запрещается соединять две цели вместе



Запрещается использовать, если ручка цели повреждена




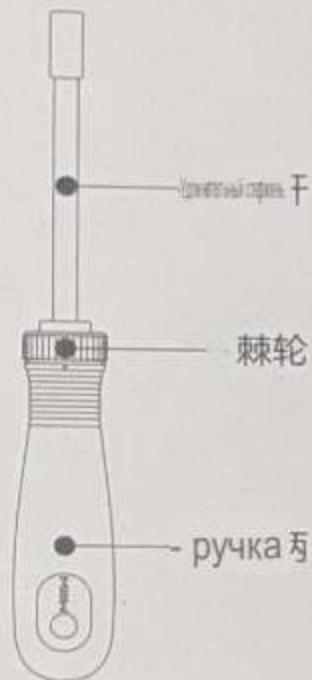
Запрещается, когда палочка магазина ослаблена или повреждена

использовать


отвертка]

« Основная функция отвертки в ящике для инструментов rice - откручивать винты. Она оснащена в общей сложности 10 различными головками долот, так что есть больше возможностей при откручивании различных винтов. В то же время работники рисового сырья]

Отвертка в ящике для инструментов имеет конструкцию для закручивания с помощью горячего колеса, которая может сделать закручивание винтов более удобным и легким для пользователей.



Выберите бит, который будет использоваться, и вставьте его в удлинительный стержень.



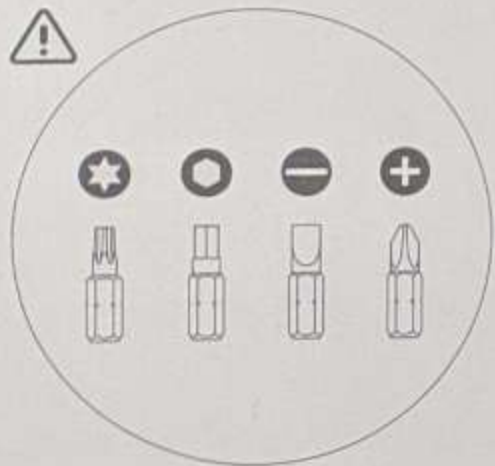
20 колес поворачиваются влево, а удлинительный стержень поворачивается по часовой стрелке.

Прямое колесо центрировано, а прямое колесо и удлинительный стержень неподвижны. 勺

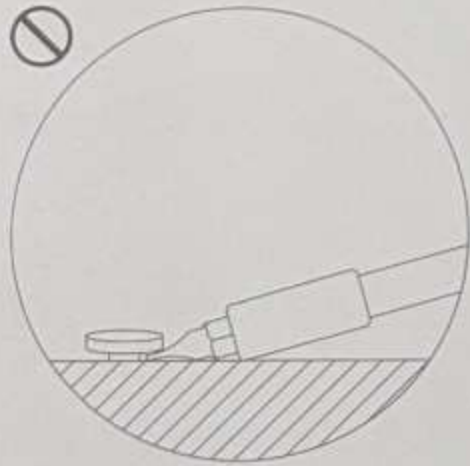
Вращающееся колесо поворачивается вправо, а удлинительный стержень поворачивается против часовой стрелки.



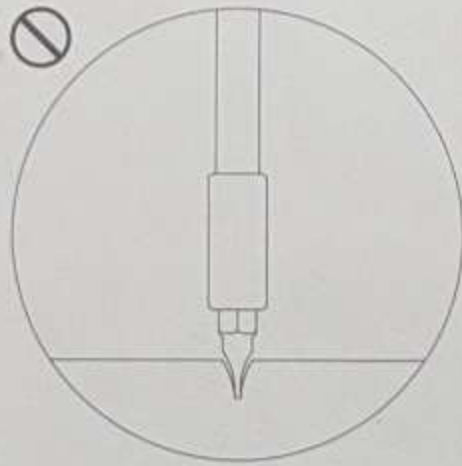
Меры предосторожности - пример J



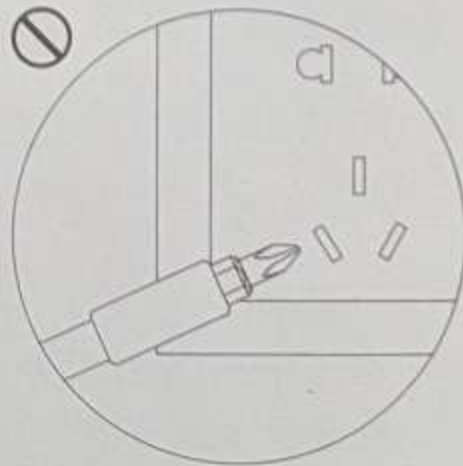
Пожалуйста, выберите соответствующую головку пакета, чтобы Анти-сломанные винты.



Запрещается использовать отвертку в качестве рычага для фиксации. Используйте для предотвращения переусиления длинного старая отвертка.



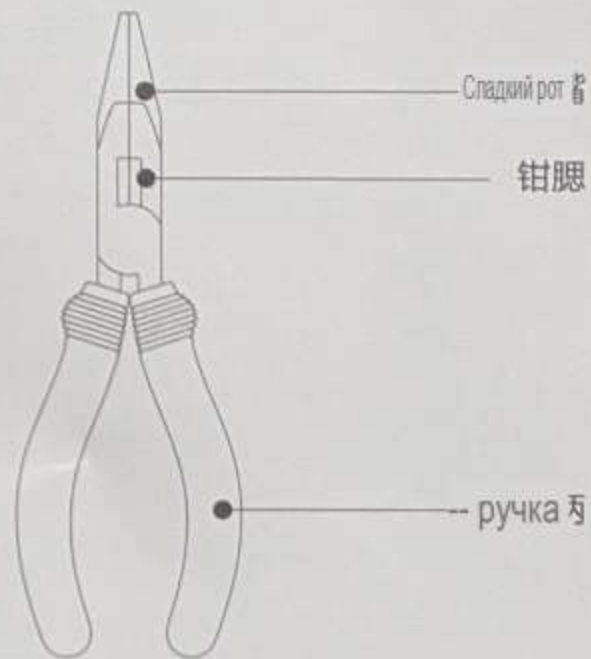
Запрещается обращаться с отвертками как с Шандры. Используйте для предотвращения повреждения отвертки.



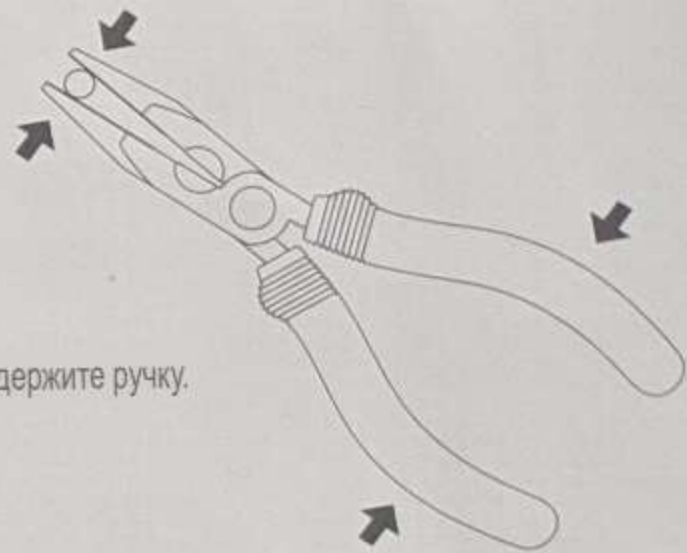
Запрещается использовать отвертку для подачи электричества под напряжением. Используйте для предотвращения повреждения отвертки.

Плоскогубцы с игольчатым наконечником из ящика для инструментов чаще всего используются для зажима и фиксации заготовок, а также для скручивания, гибки и резки металлической проволоки. Форма плоскогубцев V-образная, обычно включает в себя губки и плоскогубцы.

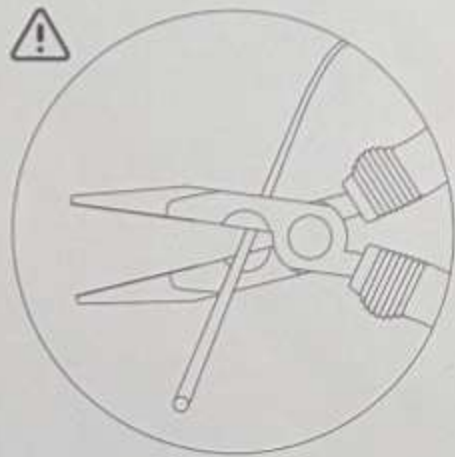
Состоит из трех частей: ножек и ручек.



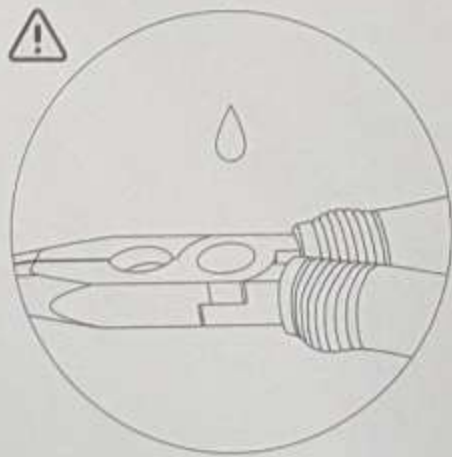
1 Используйте челюсти, чтобы зажать объект.



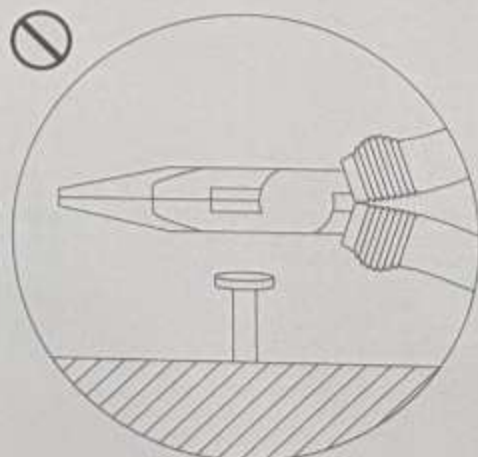
2 Крепко держите ручку.



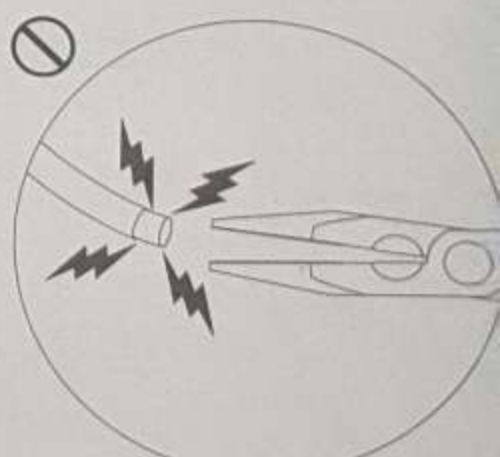
При разрезе тонкой и плотной металлической проволоки она должна быть
Носите защитные очки, чтобы предотвратить пулевые ранения.



Добавьте смазочное масло в плоскогубцы для соединения
Это помогает повысить эффективность работы.



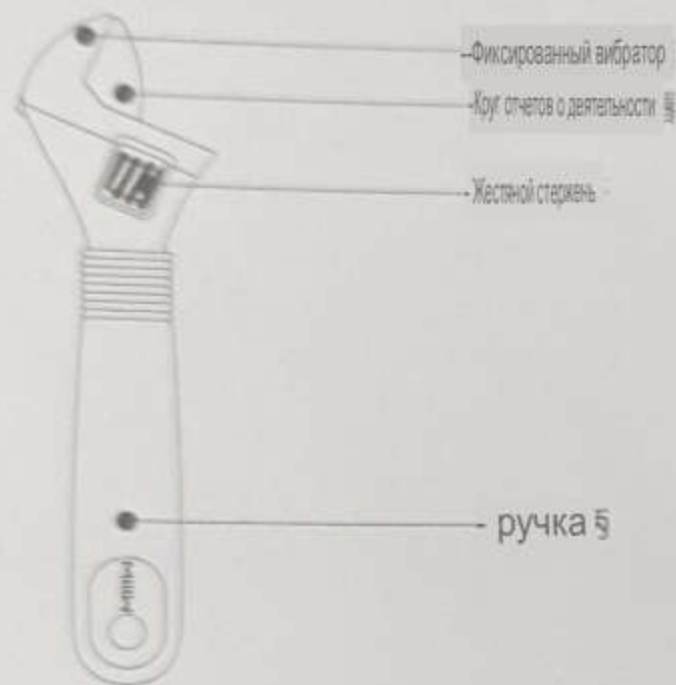
Запрещается использовать плоскогубцы в качестве стальных гвоздей.



Работа под напряжением запрещена во избежание поражения электрическим током.

Сакате

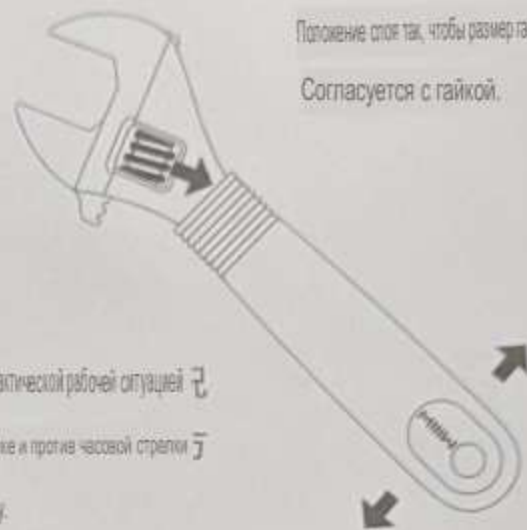
Вибратор ящика для инструментов *hse* - это широко используемый инструмент для монтажа и демонтажа, который использует принцип рычага для ручного ослабления усталых болтов, винтов, гаек и других резьбовых крепежных элементов.



1 Подвинуть рычаг регулировки поворотного рычага \bar{h}

Положить стоп так, чтобы размер гаечного ключа \bar{h}

Согласуется с гайкой.

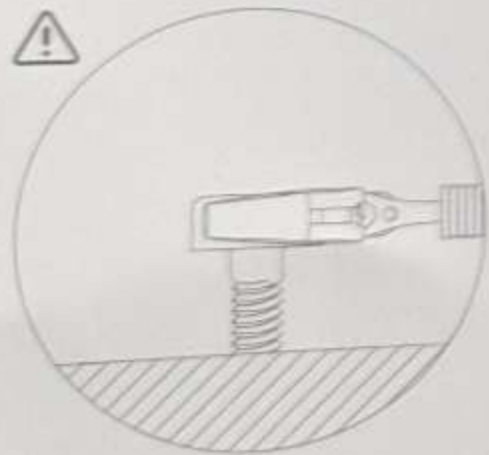


Пожалуйста, следите за фактической рабочей ситуацией \bar{h}

По часовой стрелке и против часовой стрелки \bar{h}

Применить силу.

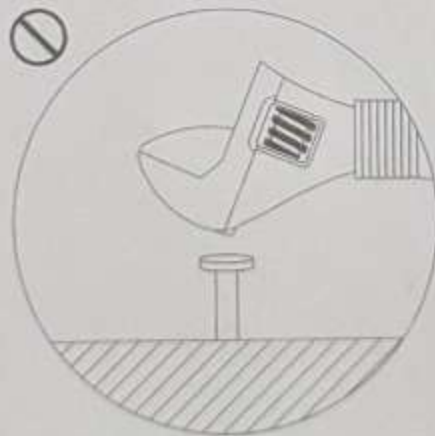
Меры предосторожности - пример]



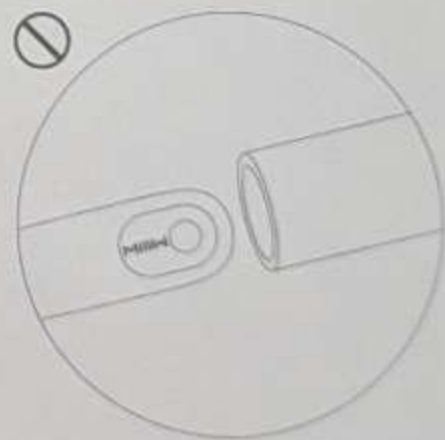
Держите руку на одном уровне с гайкой Балаяс для предотвращения соскальзывания и травм



При использовании гаечного ключа гаечный ключ должен быть вытнут
Точка регулировки для предотвращения ослабления и проскальзывания



Запрещается использовать гаечный ключ в качестве стальной подложки

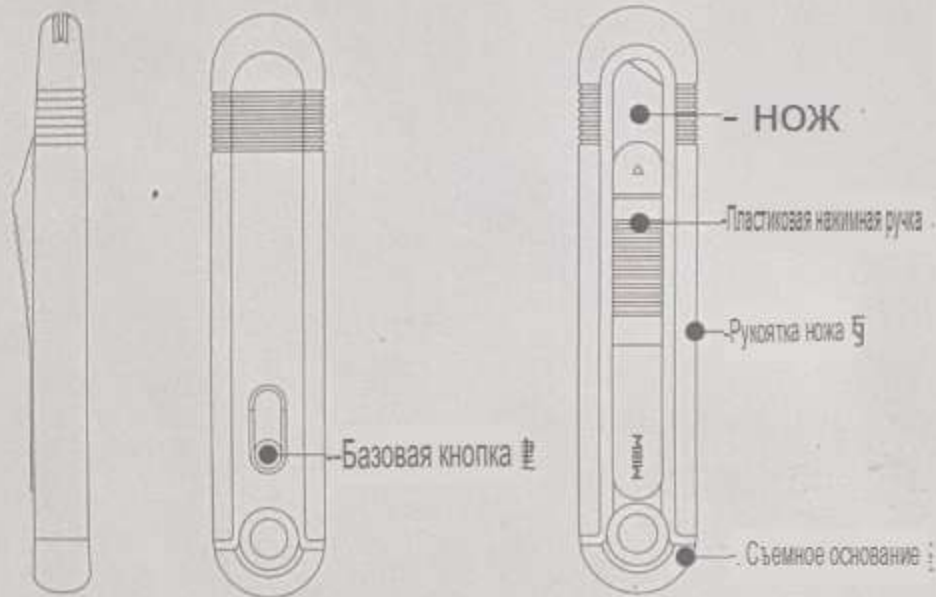


Запрещается заканчивать работу в конце версий Вытяните рычаг, чтобы предотвратить повреждение гаечного ключа

Безопасный нож

Защитный нож ящика для инструментов для риса не только выполняет основные функции обычных ножей, такие как резка, резьба и маркировка, но и с точки зрения безопасности защитный нож ящика для инструментов для риса должен быть.

Лезвие должно быть открыто, нажав на пластиковую нажимную ручку на рукоятке. Отпустите пластиковую нажимную ручку, и лезвие автоматически вернется в рукоятку.



1 Нажмите на пластиковую нажимную ручку, чтобы обнажить нож

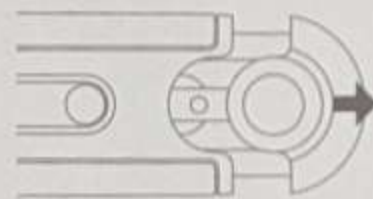
Можно использовать таблетки. Ослабьте пластик

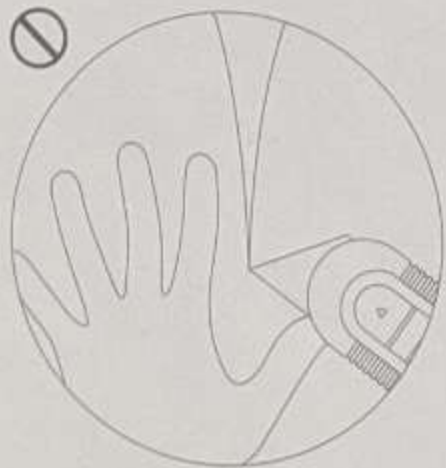
Толкатель материала, лезвие автоматически
возвращается в рукоятку ножа.



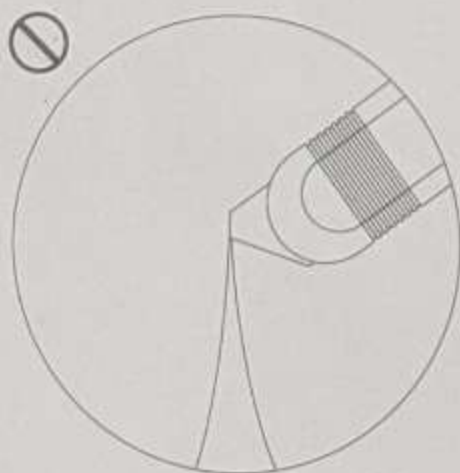
2 Нажмите при замене лезвия

Одновременно нажмите базовую
кнопку Прочь с базы

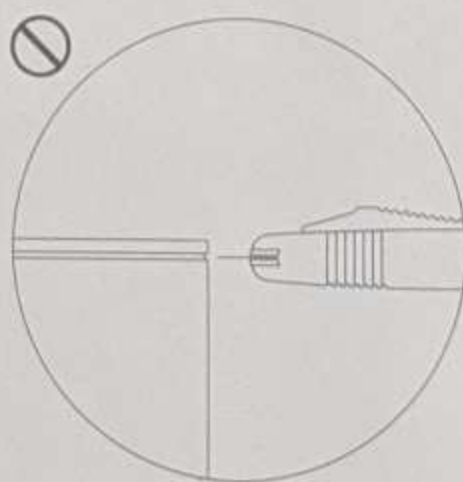




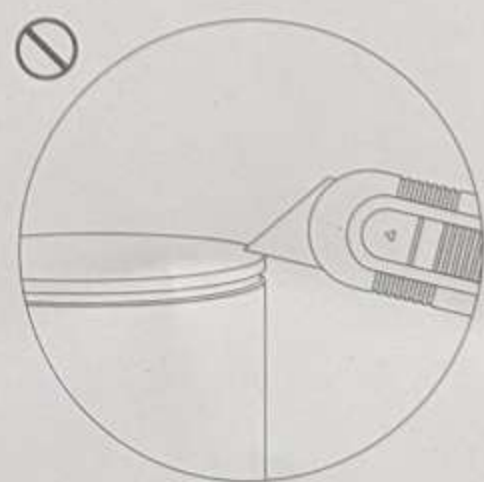
Не можете положить руку на лезвие в направлении E
чтобы предотвратить порезы рук E



Запрещается толкать предохранительный нож в обратном направлении
для резки. На случай, если лезвие отвалится, застрянет и повредит руку F

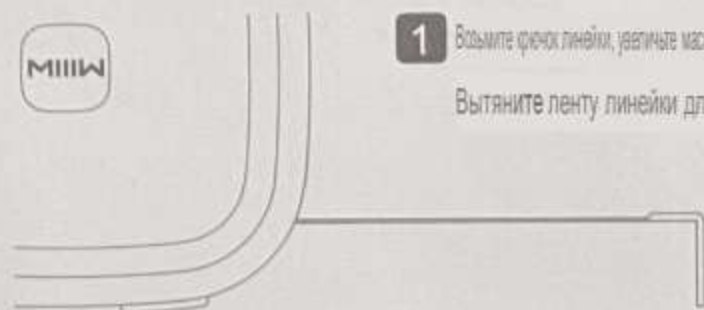

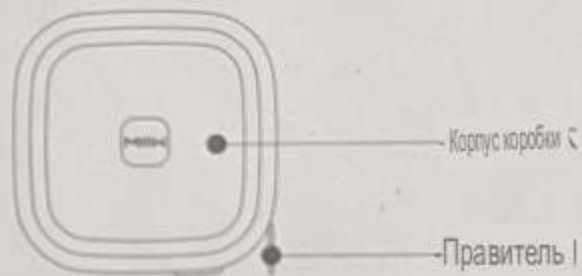


Запрещается сгибать или поднимать с помощью лезвия Предметы. F
предотвращающие разрушение лезвия и причинение вреда людям



Запрещается сильно резать безопасным ножом !
Предметы, предотвращающие разрушение лезвия и причинение вреда людям

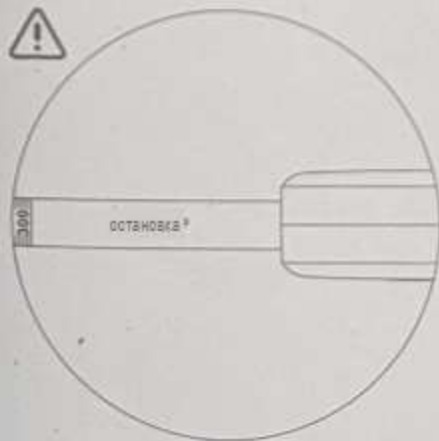
В рулетке ящика для инструментов псе используется линейка из упордистой стали 50 #.С точки зрения безопасности ремень линейки не будет автоматически втягиваться после его извлечения, а корпус коробки можно втянуть только с помощью кнопки восстановления.



- 1** Возьмите фичок линейки, увеличьте масштаб линейки вверх)
Вытяните ленту линейки для измерения,




- 2** Нажмите кнопку рециркуляции, лента линейки будет ?
автоматически собрана Вернется к ящику



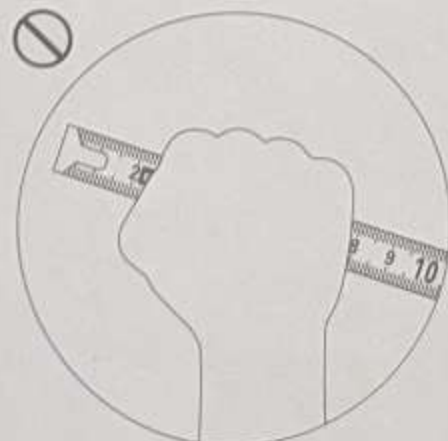
Не вытягивайте ремень линейки, чтобы прорезать 止

Символ подсказки "СТОП" 止



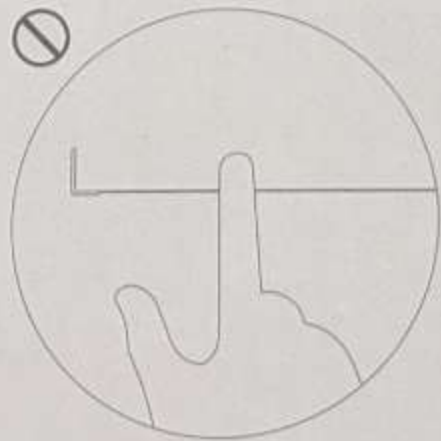
Линейка имеет трещины или переломы 止

Запрещено использование]]




Запрещается хвататься за ремень линейки, чтобы вытянуть адрес :




На случай, если вы порезаете руку














Запрещается использовать пальцы, когда ремень линейки втянут 止

Прикоснитесь, чтобы не порезать руку 止

основные параметры 

Название продукта Рисовый ящик для инструментов 		Модель продукта MWTK01	
Масса нетто продукта 	2,1кг	Исполнительный 	стандарт Вопрос/BJMWK0002-2018


название 	размер 	материал 
Колокол	245×95×34 мм п	Головка магазина: 45 # углеродистая сталь + PU головка ручки часов: PP + TPE 
 Проволочный нож	222×31 мм п	Удлинительный стержень: 55 # CRV ручка: горячее колесо из PP + TPE + цинкового сплава 
Плоскогубцы с игольчатым наконечником	164×57×19 мм п	Головка плоскогубцев: углеродистая сталь 55# Ручка: PP + 
Вибратор	156×44×15 мм п	TPE Головка: 45 # углеродистая сталь ручка: TPR + TPE 
Защитный нож	128×26×13 мм п	Лезвие: 60 # углеродистая сталь корпус: PP + TPE
Рулетка	66×65×27 мм п	Стальная полоса: 50 # корпус из углеродистой стали: корпус ABS + TPE 
Дозирующая головка	25×7×6 мм п	Инструментальная сталь S2 
Ящик для инструментов	294×216×85 мм п	Корпус из ABS + ПП Утимура 

Гарантийное описание ящика для инструментов Rice

Правила гарантии

Послепродажное обслуживание Mimi Toolbox осуществляется строго в соответствии с "Законом Китайской Народной Республики о защите прав и интересов потребителей" и "Законом Китайской Народной Республики о качестве продукции" для достижения трех гарантий послепродажного обслуживания, обслуживания 










Содержание заключается в следующем:

1. В течение 7 дней со следующего дня после того, как вы подпишете на него, у этого продукта будет сбой производительности, указанный в "Таблице сбоя производительности продукта Mimi Toolbox", который будет протестирован и определен центром послепродажного обслуживания Mimi.
Вы можете воспользоваться бесплатной услугой возврата или обмена.
2. В течение 8-15 дней со следующего дня после того, как вы подпишете на него, у этого продукта будет сбой производительности, указанный в "Таблице сбоя производительности продукта Mimi Toolbox", и он будет проверен центром послепродажного обслуживания Mimi. 
После подтверждения теста вы можете воспользоваться услугой обмена бесплатно.

Дружеское напоминание: Поскольку упаковочные коробки необходимо использовать во время транспортировки для обеспечения безопасности транспортировки продукта, рекомендуется хранить упаковочные коробки не менее 15 дней с даты получения.

Положение о негарантийности

1. Несанкционированное техническое обслуживание, неправильное использование, столкновение, небрежное обращение, потребление жидкости, несчастный случай, изменение, неправильное использование аксессуаров, не относящихся к продукту, или уничтожение, изменение этикеток, знаков защиты от подделки.
2. Повреждение инструмента, вызванное несоблюдением правил правильного использования соответствующего инструмента (подробнее см. Правила правильного использования инструмента).
3. Срок действия трех пакетов был превышен;
4. Ущерб, причиненный форс-мажорными обстоятельствами;
5. Условия, которые не соответствуют объемам производительности, перечисленным в "Таблице сбоя производительности продукта Rice Material Toolbox";
6. По человеческим причинам данное изделие и его принадлежности имеют сбой в работе, перечисленные в "Таблице сбоя в работе изделия Rice Tool Box".

Имя 	Сбой в работе продукта 
Ящик для инструментов для риса 	<div style="display: flex; justify-content: space-between;"> <div style="width: 48%;"> <p>1. Чундзы: Головка металлического цепа сломана, головка мягкого резинового цепа повреждена </p> <p>2. Отвертка: Горячее колесо не может быть отрегулировано </p> <p>3. Плоскогубцы с иглычатым наконечником: не могут быть открыты или соединены нормально </p> </div> <div style="width: 48%;"> <p>4. Гаечный ключ: Масштабирование не допускается </p> <p>5. Защитный нож: лезвие повреждено </p> <p>6. Рулетка: Есть проблема с тормозом </p> </div> </div>